

ゆーい夢カード

デイリースクラッチのやり方

会員登録はお済ですか
先に「新規会員登録」から
登録してください



既にカードをお持ちの方は
カードの会員番号と連携する
とポイントが引き継がれます

1 はじめ方



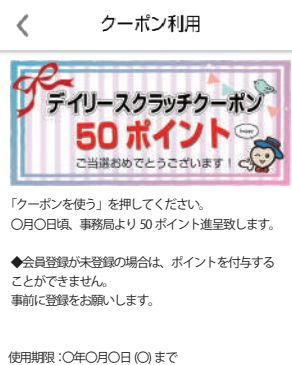
クーポンをタッチ

2 デイリースクラッチ 画面に進みます



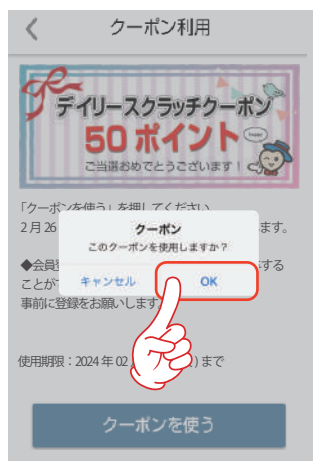
指で触ると削れます
数字が揃うと当たり！

3 当選クーポン画面



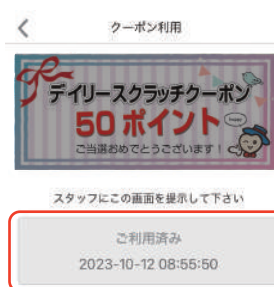
「このクーポンを使う」を
ご自身で押してください。

4 当選クーポンの 登録申請



このクーポンを使用しますか？
と表示されるので「OK」を
押してください。

5 申請完了



「ご利用済み」が画面に表示
されると申請完了です。
クーポンは表示されなくな
りますが、後日当選ポイントが
付与されます。

- ・アプリで会員登録をすれば、1日1回どなたでも無料で参加できます。期間中の当選回数に制限はありません。
- ・会員未登録の場合はクーポンが無効になります。
- ・当たりクーポンは使用期限内に「クーポンを使う」をご自身で押してください。
- ・当選ポイントは後日、集計して付与します。
- ・イベント中にスマホの機種変更をされる場合は「機種変更コード発行」よりIDとPWを控えていただき、新しい端末に入力してください。データが引き継がれます。